Piattaforma lungo Via Cuorgnè - S.P. 13

Intervento in progetto - scala 1:200

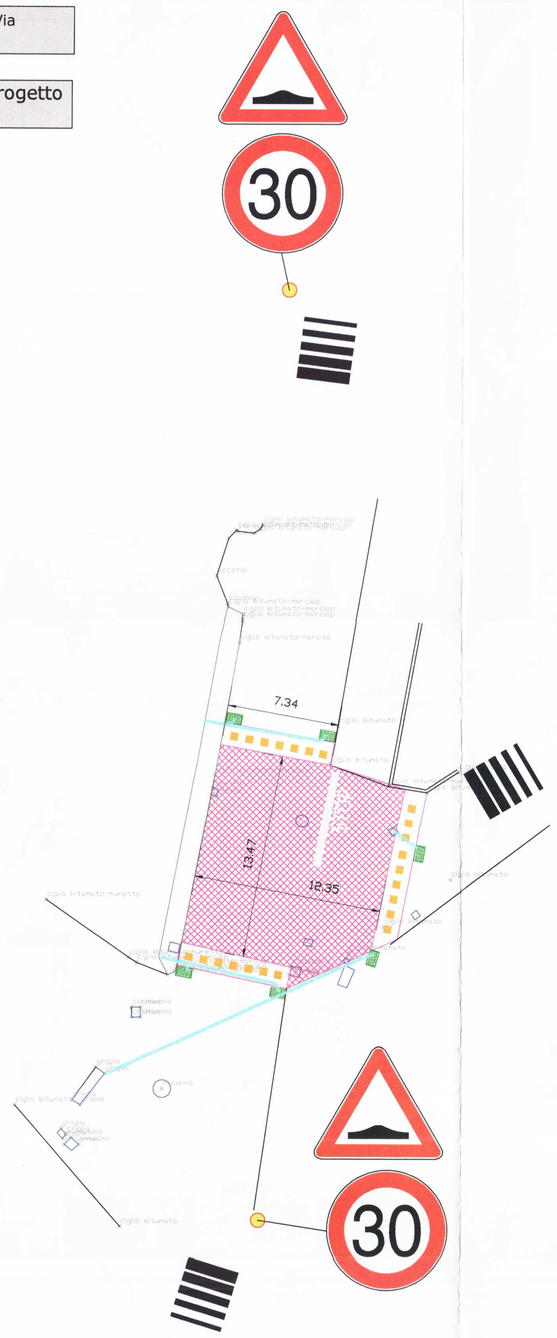

Intervento in progetto - scala 1:200

Piattaforma rialzata incrocio S.P. 13 - Via Villanova

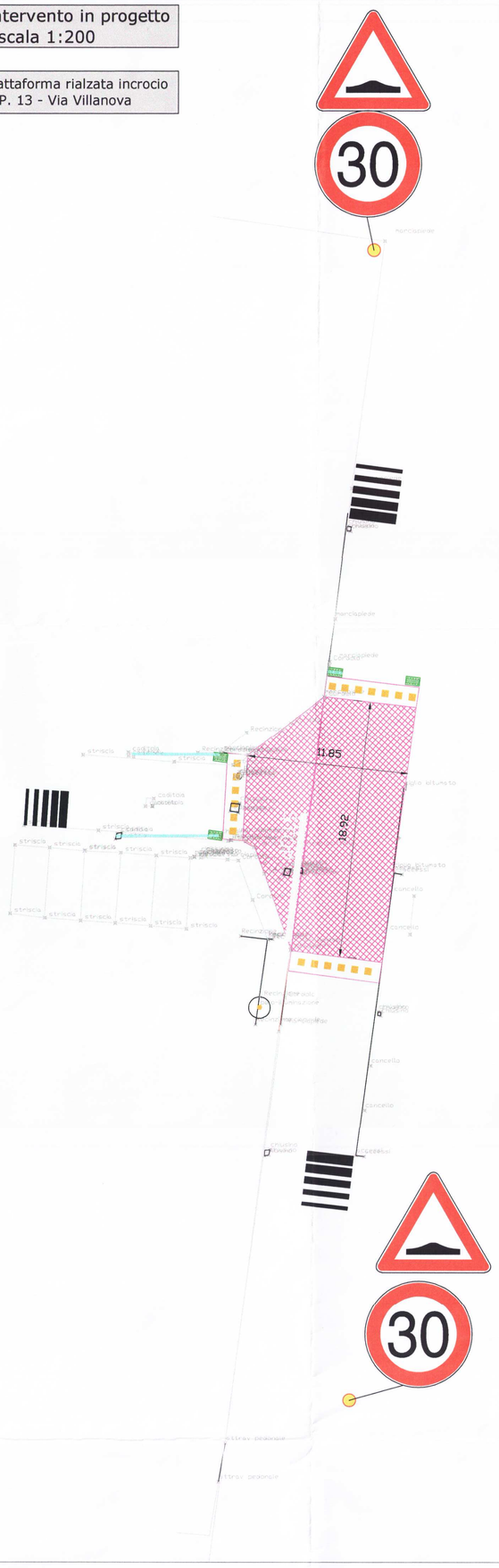

Marciapiede lungo Via Busano - S.P. 13

Intervento in progetto - scala 1:200

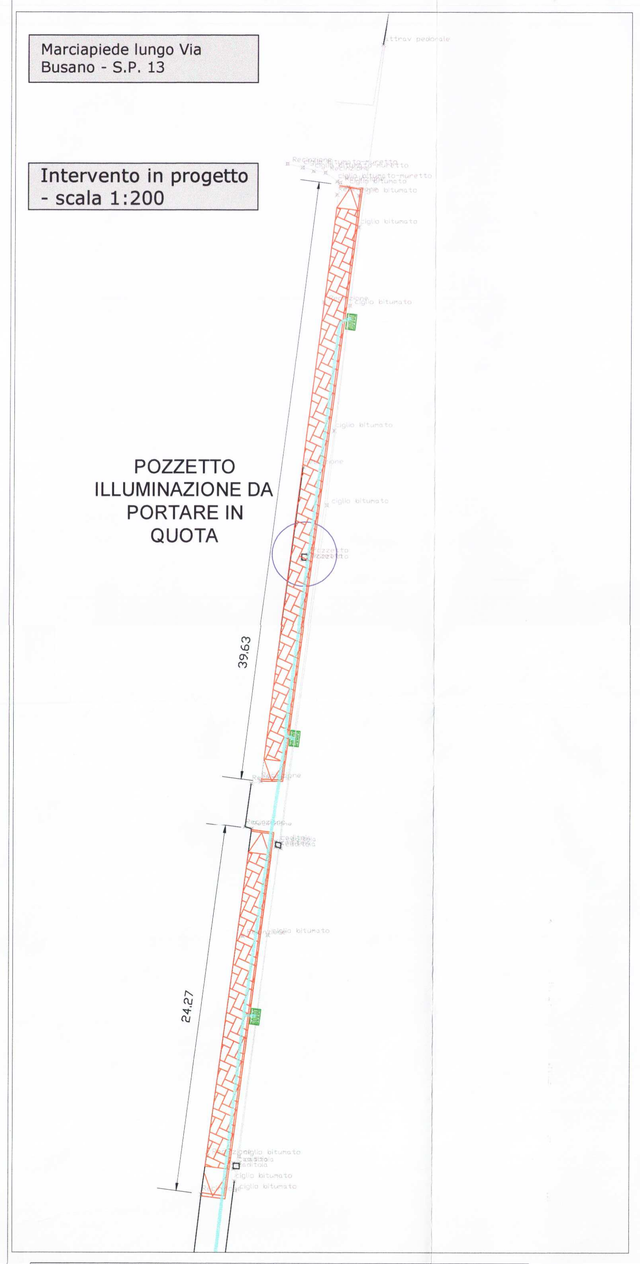

Marciapiede lungo Via Mazzini - S.P. 13 dir. 4

Intervento in progetto - scala 1:200

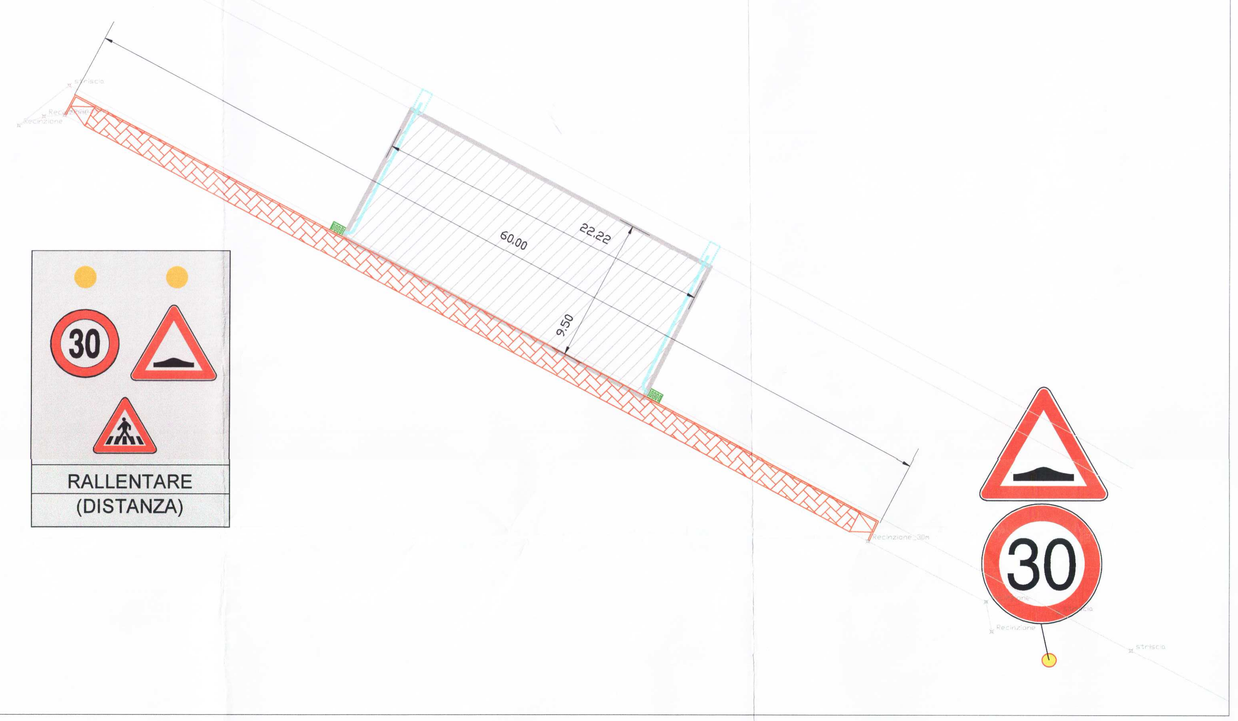

EFFETTO VISIVO FINALE DI BITUMATO TIPO STREET PRINT

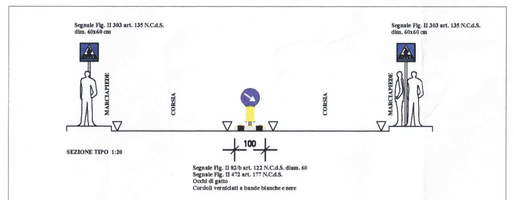

TIPOLOGIA ATTRAVERSAMENTO PEDONALE PROTETTO - scala 1:100

SCHEMA DI CADITOIA STRADALE A GRIGLIA COMBINATA IN PROGETTO

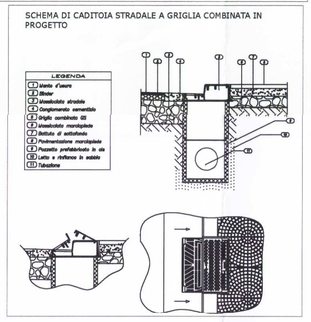

PARTICOLARE SCALA 1:50
piattaforma rialzata alt.max. 7 cm.

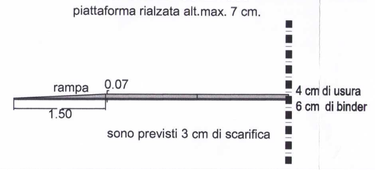

N.B.: IL POSIZIONAMENTO PUNTUALE DELLA SEGNALETICA STRADALE IN PROGETTO, LA POSIZIONE DI EVENTUALI NUOVE CADITOIE O LORO RICOLLOCAZIONE NONCHE' SPECIFICHE MODALITA' DI SMALTIMENTO DELLE ACQUE METEORICHE DI PIATTAFORMA VERRANNO CONCORDATE CON LA D.L.

GLI SCHEMI TIPOLOGICI RIPORTATI SONO DA INTENDERSI INDICATIVI

PER LA DESCRIZIONE COMPLETA DELLE LAVORAZIONI SI RINVIA ALL'ELENCO PREZZI.

LEGENDA GENERALE
Per le singole lavorazioni si rimanda all'elenco prezzi per la descrizione completa

- MARCIAPIEDE IN PROGETTO
- PIATTAFORMA RIALZATA COME DA PARTICOLARI COSTRUTTIVI
- REALIZZAZIONE DI NUOVO ATTRAVERSAMENTO PEDONALE PROTETTO

N.B.: PREVEDERE ABBASSAMENTI DEL PIANO DI CALPESTIO DEL MARCIAPIEDE IN PROGETTO IN CORRISPONDENZA DEGLI ACCESSI ESISTENTI ED INIZIO/FINE TRATTO - LAVORAZIONE INTERAMENTE COMPENSATA NELLA VOCE DI ELENCO PREZZI

- SEGNALETICA VERTICALE PER LIMITE VELOCITA'
- SEGNALETICA VERTICALE PREAVVISO VARIAZIONE ALTIMETRICA
- RALLENTATORI OTTICI
- CADITOIE/GRIGLIE IN PROGETTO
- SEGNALETICA VERTICALE PER ATTRAVERSAMENTO PEDONALE
- RIPRISTINI E NUOVE BITUMATURE
- DEMOLIZIONE E RIPRISTINO MARCIAPIEDE ESISTENTE IN CEMENTO PER COLLEGAMENTO A SCARICHI ESISTENTI, COMPRESO OGNI OPERA
- MODIFICA DI MARCIAPIEDE ESISTENTE CON INSERIMENTO RAMPA PER DISABILI TIPOLOGIA N. 1
- MODIFICA DI MARCIAPIEDE ESISTENTE CON INSERIMENTO RAMPA PER DISABILI TIPOLOGIA N. 2

SCARICHI IN PROGETTO: si prevedono tubi in PVC rigido per fognature serie UNI EN 1401-1, giunto a bicchiere con anello elastomerico di tenuta per sistemi di fognatura e scarichi interrati non in pressione, serie SN 8 kN/m² SDR 34: del diametro esterno di cm 16 e tubi in cls vibrocompressi diametro cm. 50 (si rimanda a voce di elenco prezzi per descrizione completa)

SEGNALE LUMINOSO PER PREAVVISO DI PIATTAFORMA RIALZATA, LIMITE DI VELOCITA' E ATTRAVERSAMENTO PEDONALE

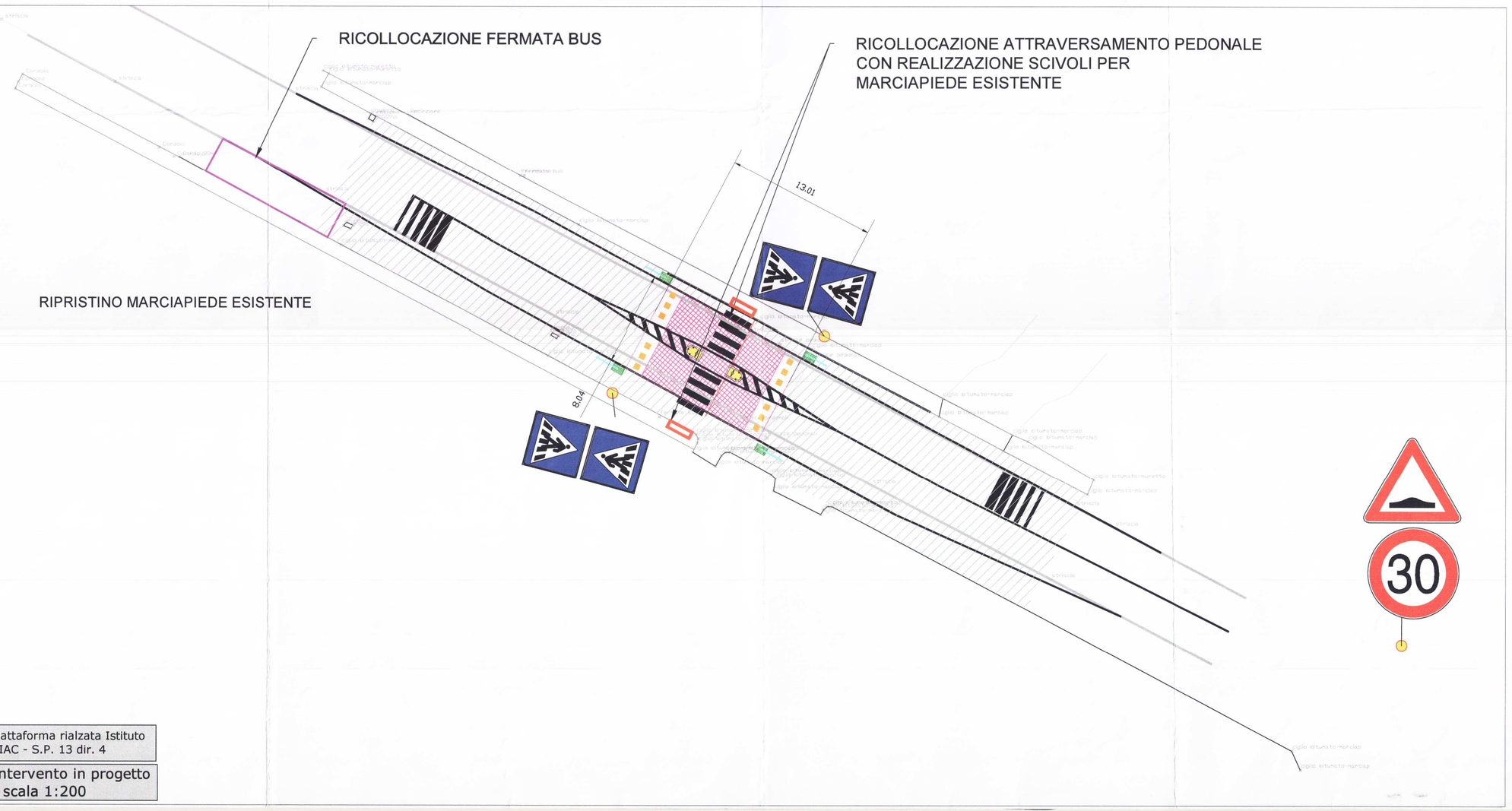

Piattaforma rialzata Istituto CIAC - S.P. 13 dir. 4

Intervento in progetto - scala 1:200

SCHEMATIZZAZIONE MARCIAPIEDE IN PROGETTO- scala 1:20

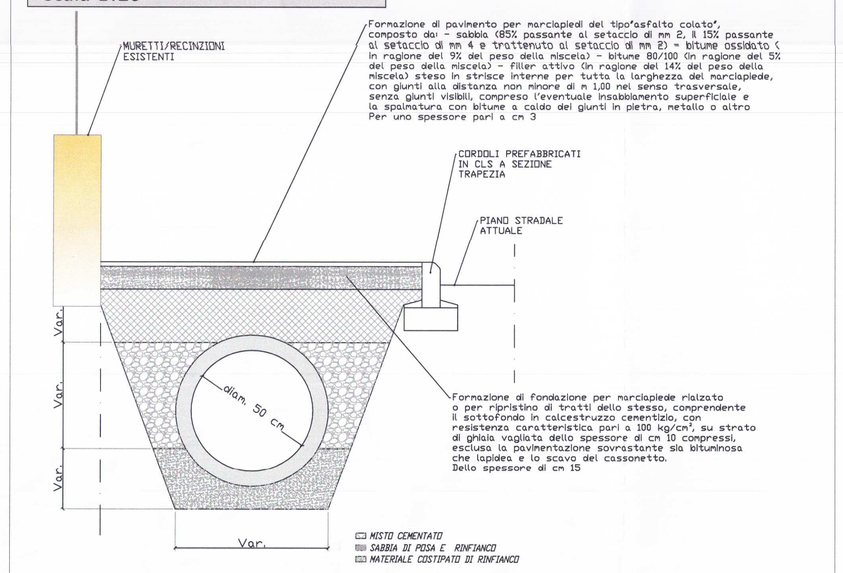

TORINO METROPOLI
Città metropolitana di Torino

Servizio Assistenza Tecnica Enti Locali

COMUNE DI VALPERGA

- COMUNE DI VALPERGA -

S.P. N. 13 " DI FRONT" E S.P. N. 13 DIR. 04
LAVORI DI REALIZZAZIONE DI PERCORSI PEDONALI PROTETTI IN COMUNE DI VALPERGA

PROGETTO DEFINITIVO - ESECUTIVO

REV.	DESCRIZIONE-CONTENUTO	DATA	REDATTO	VERIFICATO
0	1° emissione	Giugno 2017	Mg	Gm

IL PROGETTISTA:
☒ Ing. GENNARI Marco
Servizio Assistenza Tecnica Enti Locali

COLLABORATORI PROGETTO:
☒ Ing. MAGNINO Graziano
Servizio Viabilità 2

NOME FILE: 1712A_E_03_R_progetto.pdf

CODICE ID. STRADA: S.P. N. 13 - S.P. N. 13 DIR. 04

CODICE ID. COMMESSA: 1712A

CODICE ID. OGGETTO: 1712A_E_03_R

SCALA:

PROGETTO REDATTO dalla CITTA' METROPOLITANA DI TORINO
Servizio Assistenza Tecnica Enti Locali

visto: IL DIRIGENTE DEL SERVIZIO
☒ Ing. Massimo VETTORETTI
Servizio Assistenza Tecnica Enti Locali

IL RESPONSABILE DEL PROCEDIMENTO:
☒ Arch. SANDRETTO Giancarlo
Comune di VALPERGA

OGGETTO:
PLANIMETRIA DI PROGETTO E PARTICOLARI COSTRUTTIVI

TAVOLA N°:
R.03B